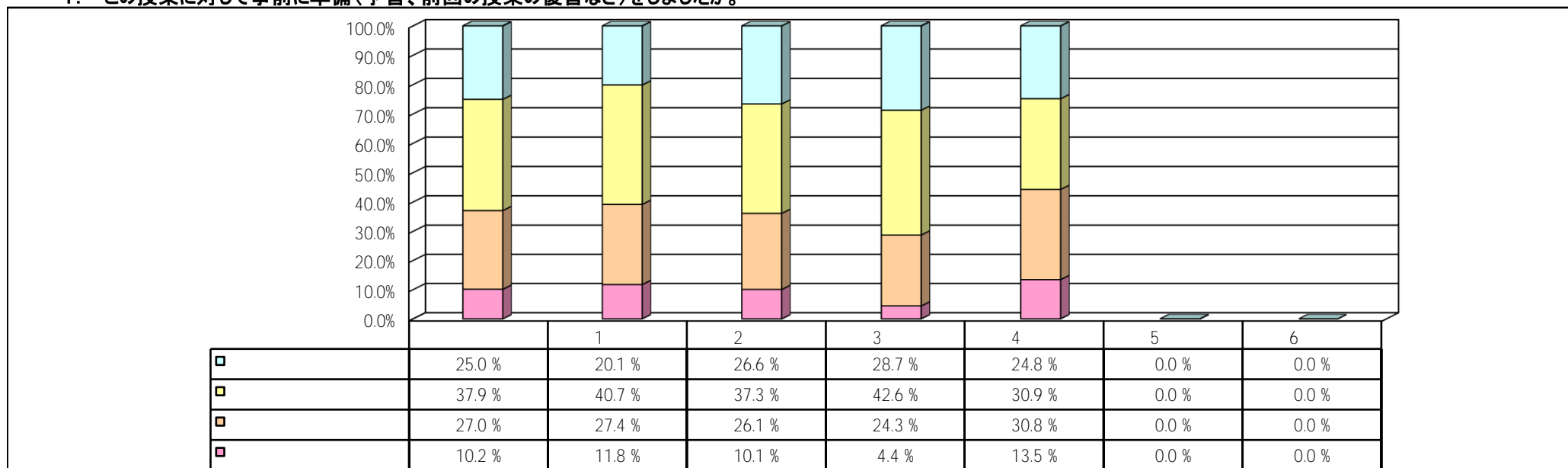


2020年度 学生による授業評価調査 集計結果

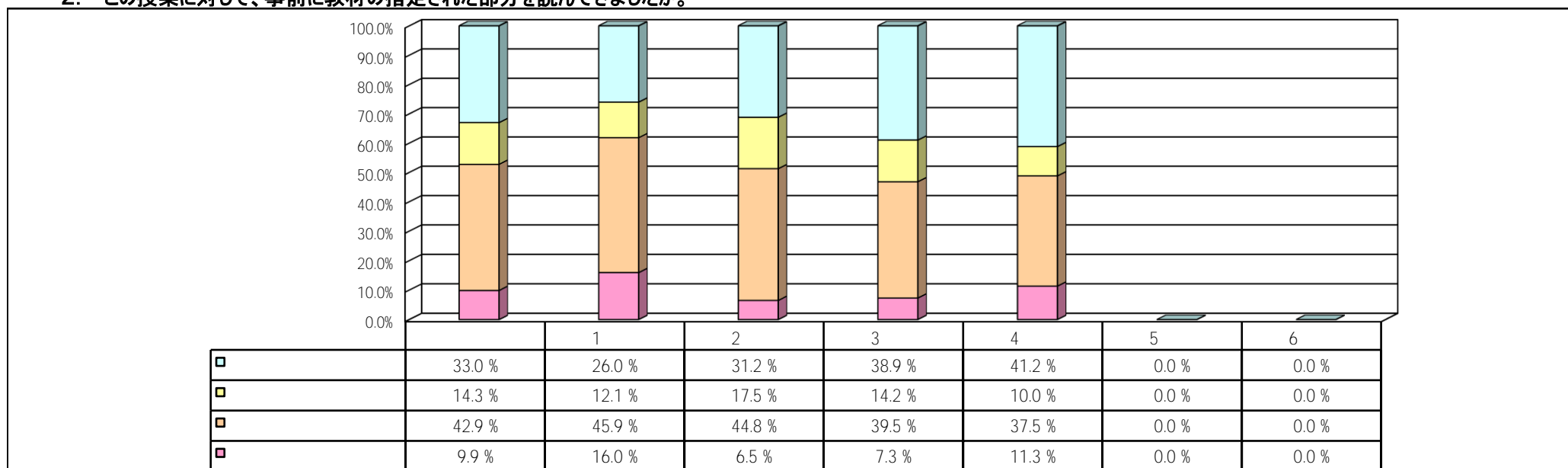
帝京大学医療技術学部

集計単位	学科学年別	学科	医療技術学部	回答者数	10,734
------	-------	----	--------	------	--------

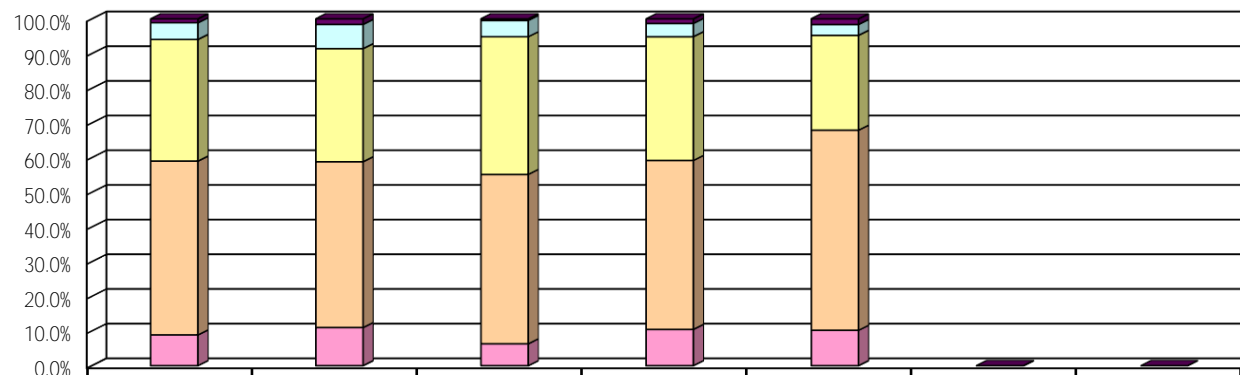
1. この授業に対して事前に準備(予習、前回の授業の復習など)をしましたか。



2. この授業に対して、事前に教材の指定された部分を読んできましたか。

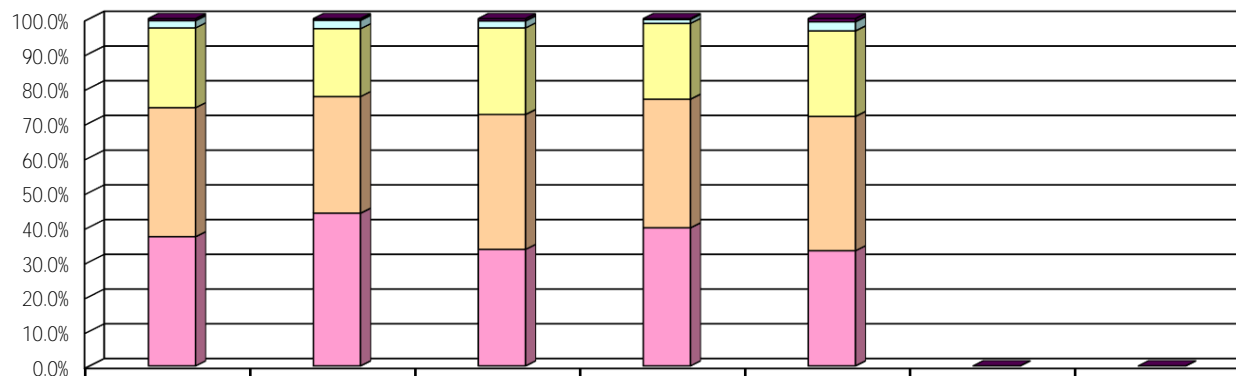


3. この授業の到達目標は達成できましたか。



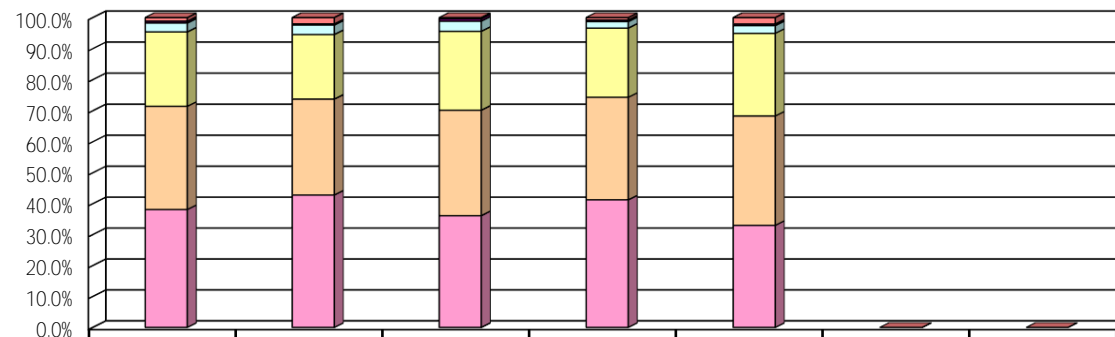
		1	2	3	4	5	6
■	1.1 %	1.6 %	0.5 %	1.3 %	1.6 %	0.0 %	0.0 %
□	4.8 %	7.0 %	4.7 %	3.8 %	3.1 %	0.0 %	0.0 %
■	35.1 %	32.6 %	39.7 %	35.7 %	27.4 %	0.0 %	0.0 %
■	50.1 %	47.8 %	48.8 %	48.7 %	57.7 %	0.0 %	0.0 %
■	8.9 %	11.0 %	6.3 %	10.5 %	10.2 %	0.0 %	0.0 %

4. 教員の話し方は明瞭で聞きやすかったですか。



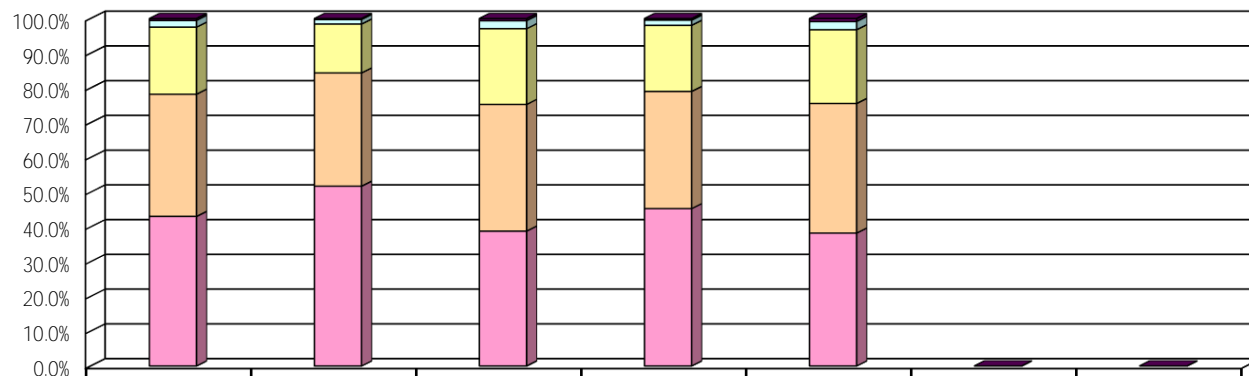
		1	2	3	4	5	6
■	0.6 %	0.5 %	0.6 %	0.2 %	0.9 %	0.0 %	0.0 %
□	2.1 %	2.4 %	2.0 %	1.1 %	2.6 %	0.0 %	0.0 %
■	23.0 %	19.6 %	24.9 %	21.8 %	24.6 %	0.0 %	0.0 %
■	37.2 %	33.6 %	38.9 %	37.1 %	38.7 %	0.0 %	0.0 %
■	37.2 %	44.0 %	33.5 %	39.8 %	33.2 %	0.0 %	0.0 %

5. 教員の板書の仕方、視覚教材(プロジェクター等)の使用法は適切でしたか。



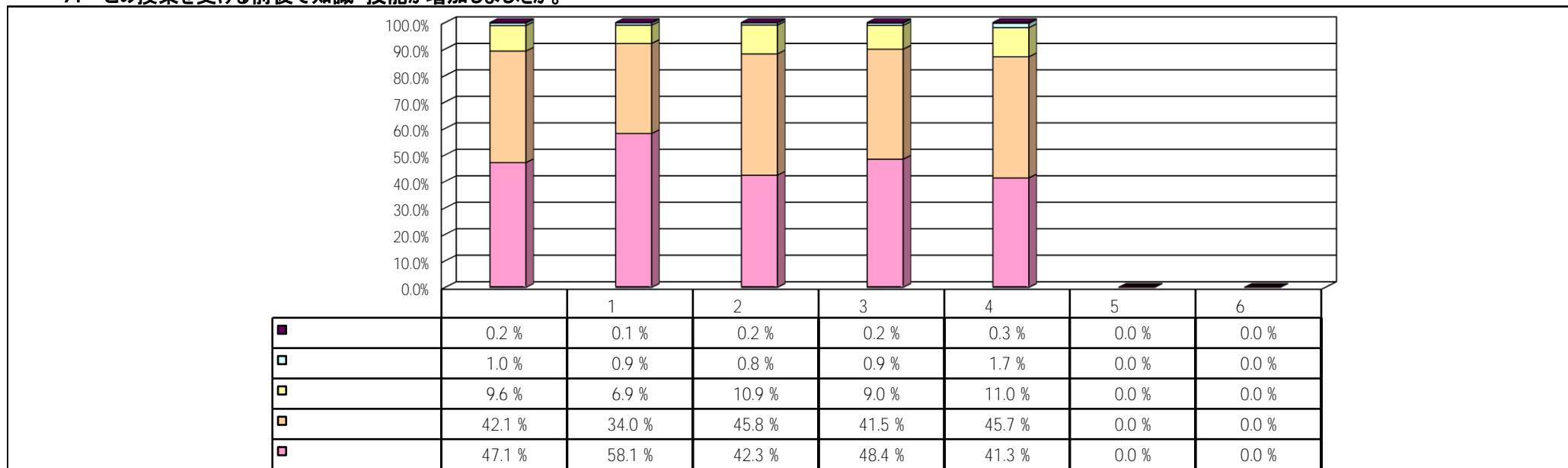
		1	2	3	4	5	6
■	1.1 %	2.0 %	0.3 %	0.8 %	2.0 %	0.0 %	0.0 %
■	0.6 %	0.4 %	0.8 %	0.5 %	0.5 %	0.0 %	0.0 %
□	2.9 %	3.1 %	3.3 %	2.1 %	2.5 %	0.0 %	0.0 %
■	24.0 %	20.8 %	25.4 %	22.3 %	26.6 %	0.0 %	0.0 %
■	33.3 %	30.9 %	34.0 %	33.1 %	35.3 %	0.0 %	0.0 %
■	38.1 %	42.8 %	36.1 %	41.3 %	33.0 %	0.0 %	0.0 %

6. 教員に内容を理解させる努力が感じられましたか。

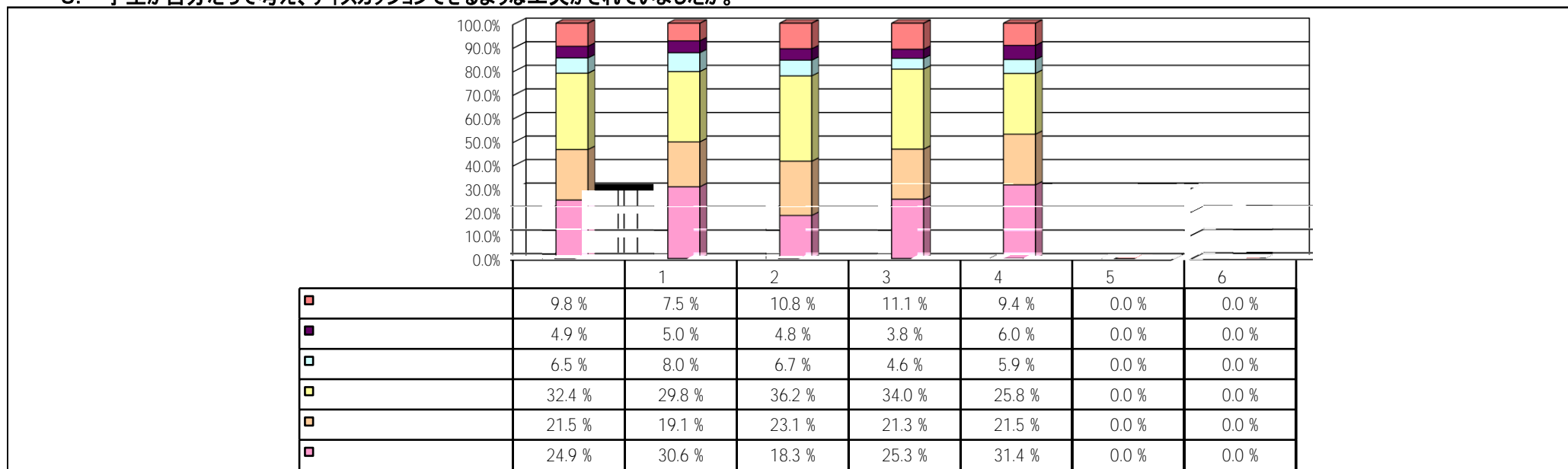


		1	2	3	4	5	6
■	0.5 %	0.3 %	0.6 %	0.4 %	0.8 %	0.0 %	0.0 %
□	1.9 %	1.3 %	2.3 %	1.5 %	2.4 %	0.0 %	0.0 %
■	19.3 %	14.1 %	21.8 %	19.0 %	21.2 %	0.0 %	0.0 %
■	35.2 %	32.6 %	36.5 %	33.7 %	37.3 %	0.0 %	0.0 %
■	43.1 %	51.8 %	38.8 %	45.3 %	38.3 %	0.0 %	0.0 %

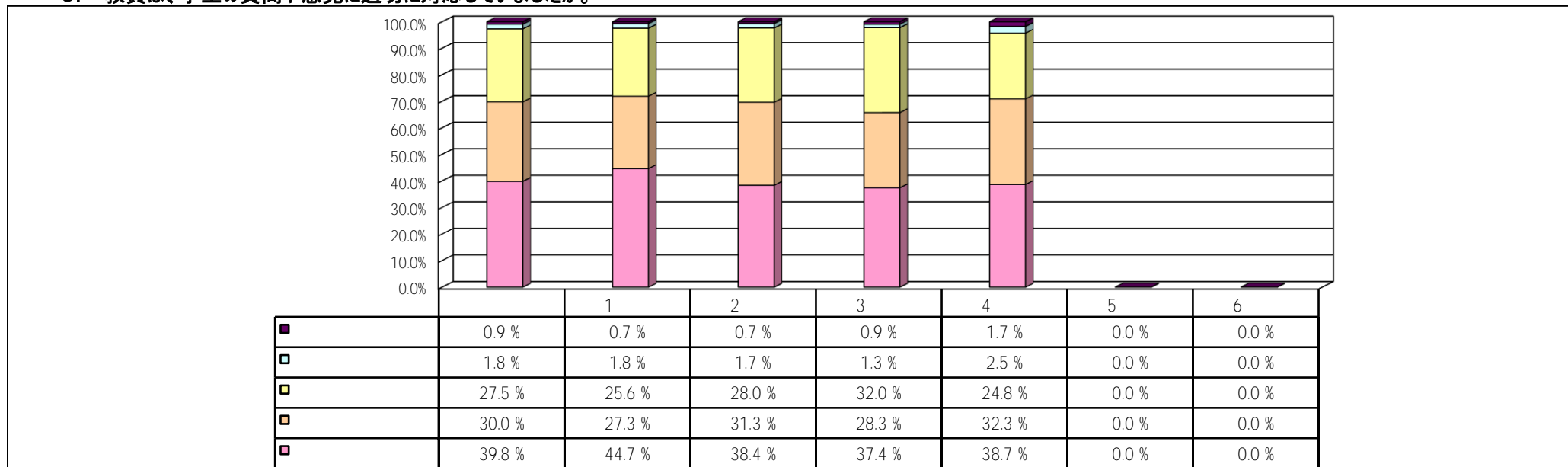
7. この授業を受ける前後で知識・技能が増えましたか。



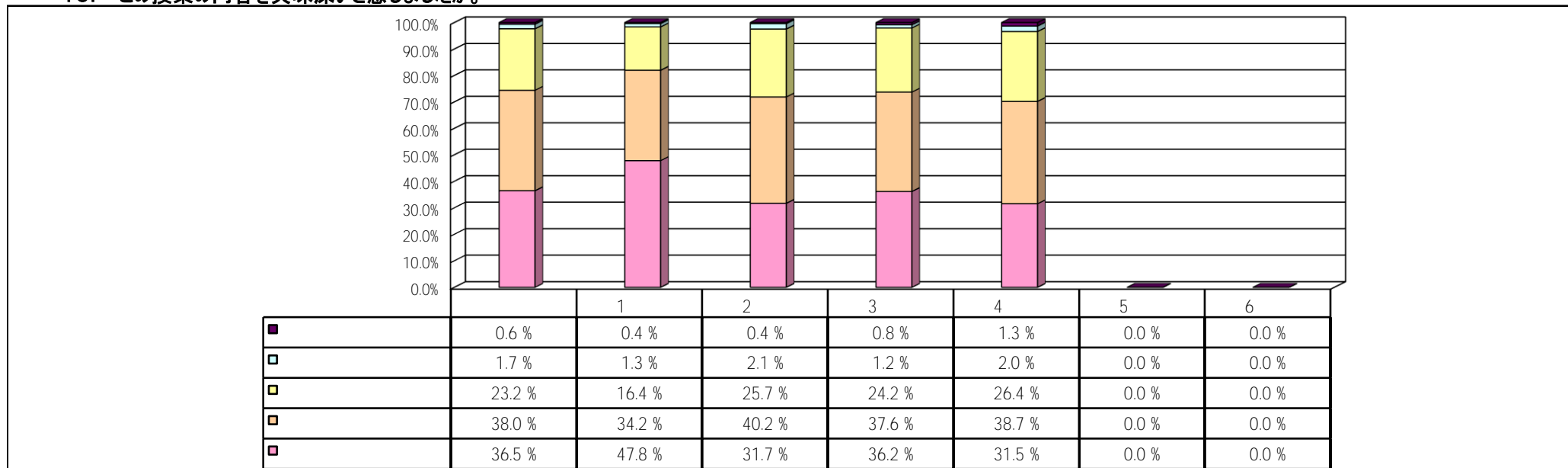
8. 学生が自分たちで考え、ディスカッションできるような工夫がされていましたか。



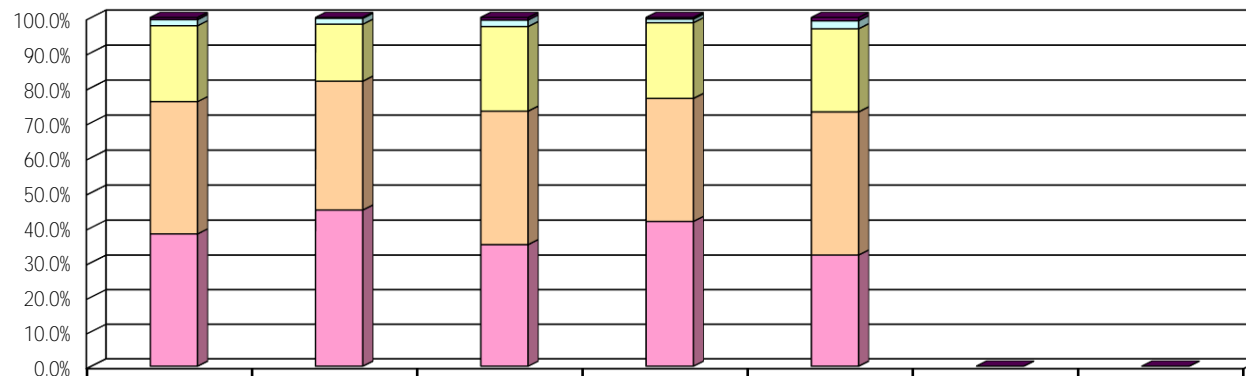
9. 教員は、学生の質問や意見に適切に対応していましたか。



10. この授業の内容を興味深いと感じましたか。



11. この授業に関する全般的な評価を5段階でしてください。



		1	2	3	4	5	6
■	0.6 %	0.2 %	0.7 %	0.4 %	0.9 %	0.0 %	0.0 %
□	1.7 %	1.7 %	1.8 %	1.1 %	2.3 %	0.0 %	0.0 %
■	21.7 %	16.3 %	24.2 %	21.6 %	23.8 %	0.0 %	0.0 %
■	37.8 %	36.8 %	38.1 %	35.1 %	40.9 %	0.0 %	0.0 %
■	38.2 %	45.0 %	35.1 %	41.8 %	32.2 %	0.0 %	0.0 %