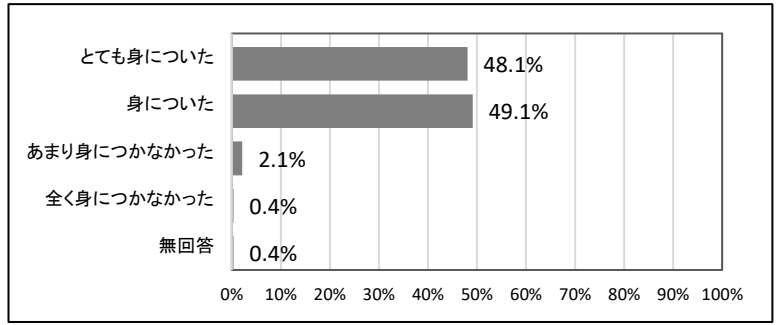


2020年度 卒業時アンケート 集計結果(全体)

回答者数 283

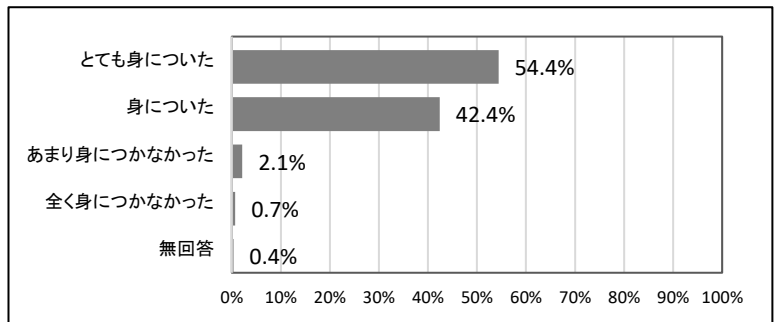
問1 授業を通じて、あなたの学力は身についたと感じますか。

		回答数	回答率
1	とても身についた	136	48.1%
2	身についた	139	49.1%
3	あまり身につかなかった	6	2.1%
4	全く身につかなかった	1	0.4%
無回答		1	0.4%
		283	100.0%



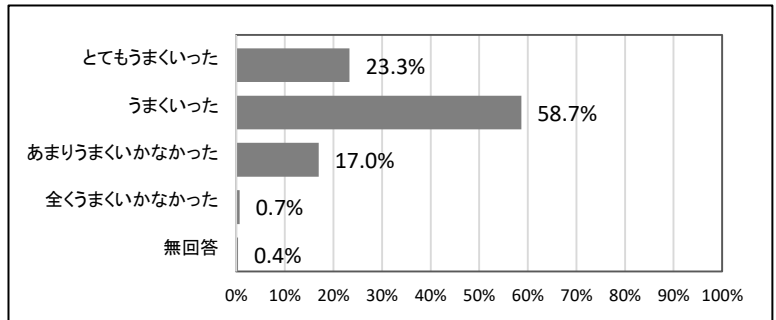
問2 実習を通じて、実践的な技術は身についたと感じますか。

		回答数	回答率
1	とても身についた	154	54.4%
2	身についた	120	42.4%
3	あまり身につかなかった	6	2.1%
4	全く身につかなかった	2	0.7%
無回答		1	0.4%
		283	100.0%



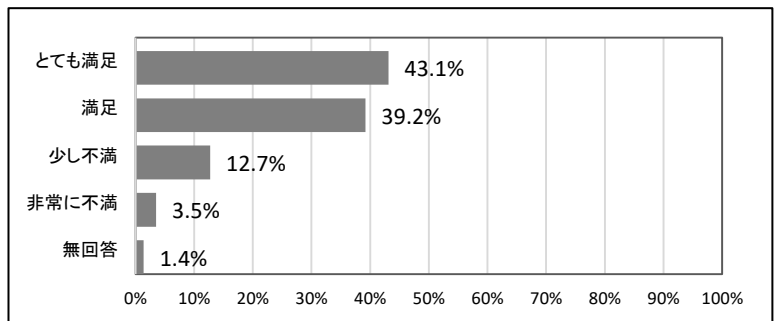
問3 国家試験対策はうまくいきましたか。

		回答数	回答率
1	とてもうまくいった	66	23.3%
2	うまくいった	166	58.7%
3	あまりうまくいかなかった	48	17.0%
4	全くうまくいかなかった	2	0.7%
無回答		1	0.4%
		283	100.0%



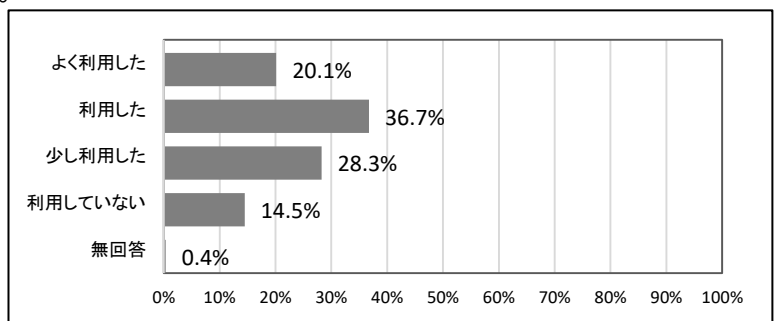
問4 卒業後の進路には満足ですか。

		回答数	回答率
1	とても満足	122	43.1%
2	満足	111	39.2%
3	少し不満	36	12.7%
4	非常に不満	10	3.5%
無回答		4	1.4%
		283	100.0%



問5 学生支援センターの就職支援を利用しましたか。

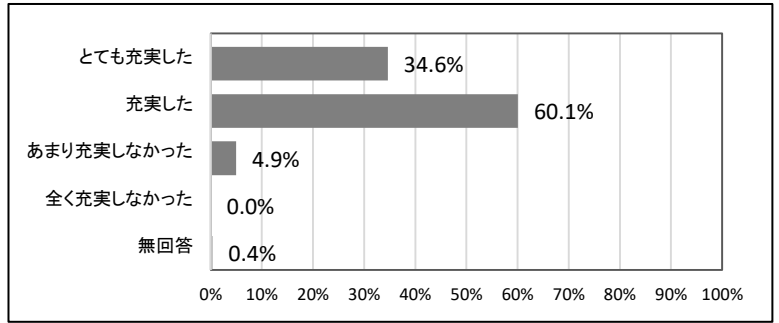
		回答数	回答率
1	よく利用した	57	20.1%
2	利用した	104	36.7%
3	少し利用した	80	28.3%
4	利用していない	41	14.5%
無回答		1	0.4%
		283	100.0%



2020年度 卒業時アンケート 集計結果(全体)

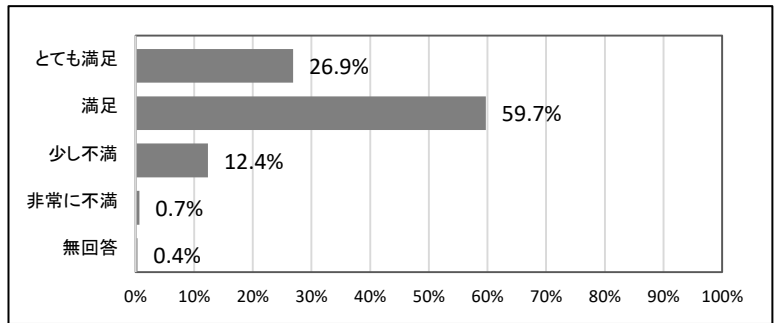
問6 帝京大学での生活は充実したものでしたか。

		回答数	回答率
1	とても充実した	98	34.6%
2	充実した	170	60.1%
3	あまり充実しなかった	14	4.9%
4	全く充実しなかった		0.0%
無回答		1	0.4%
		283	100.0%



問7 帝京大学の教育関連設備・施設は学習する上で総合的にみて満足でしたか。

		回答数	回答率
1	とても満足	76	26.9%
2	満足	169	59.7%
3	少し不満	35	12.4%
4	非常に不満	2	0.7%
無回答		1	0.4%
		283	100.0%



問8 あなたは帝京大学の教育理念である「自分流」が身につきましたか。

		回答数	回答率
1	とても身についた	69	24.4%
2	身についた	173	61.1%
3	あまり身につかなかった	37	13.1%
4	全く身につかなかった	3	1.1%
無回答		1	0.4%
		283	100.0%

