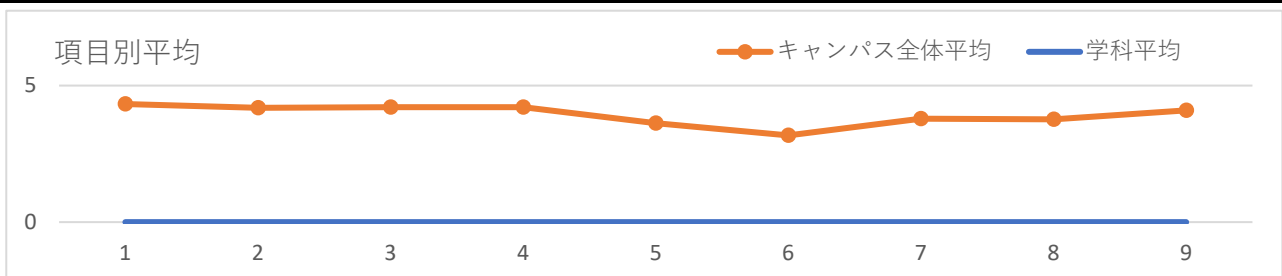


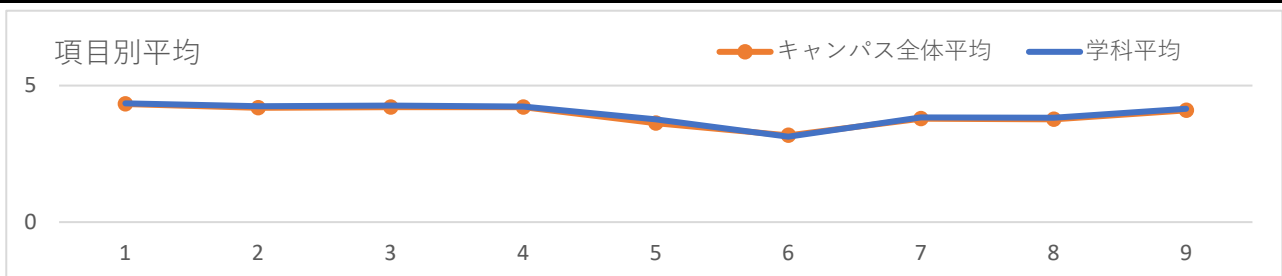
履修者数	回答者数	回答率
14644	13243	90.4%

質問項目	1	2	3	4	5	学科平均	学科標準偏差	キャンパス全体平均	キャンパス全体標準偏差
1. この授業は、シラバスにそって行われましたか	1.そう思わない	2.あまりそう思わない	3.どちらともいえない	4.ややそう思う	5.そう思う	-	-	4.324	0.858
	143	171	2056	3753	7120				
	1.1%	1.3%	15.5%	28.3%	53.8%				
2. 教員の話し方は、聞きとりやすかったですか	1.聞きとりにくかった	2.やや聞きとりにくかった	3.どちらともいえない	4.やや聞きとりやすかった	5.聞きとりやすかった	-	-	4.186	0.975
	258	475	2320	3679	6511				
	1.9%	3.6%	17.5%	27.8%	49.2%				
3. 教員は、わかりやすく教えるようと工夫していましたか	1.そう思わない	2.あまりそう思わない	3.どちらともいえない	4.ややそう思う	5.そう思う	-	-	4.211	0.950
	233	393	2291	3750	6576				
	1.8%	3.0%	17.3%	28.3%	49.7%				
4. 教員は、学生の質問や意見に適切に対応していましたか	1.そう思わない	2.あまりそう思わない	3.どちらともいえない	4.ややそう思う	5.そう思う	-	-	4.209	0.930
	216	256	2570	3700	6501				
	1.6%	1.9%	19.4%	27.9%	49.1%				
5. この授業にどれくらい準備が必要でしたか	1.全く必要でない	2.あまり必要でない	3.どちらともいえない	4.やや必要	5.かなり必要	-	-	3.627	1.063
	568	1230	3780	4663	3002				
	4.3%	9.3%	28.5%	35.2%	22.7%				
6. 毎回の授業の事前・事後学習に取り組む時間は平均してどの程度ですか	1.全くなし	2.30分未満	3.30分以上～60分未満	4.60分以上～90分未満	5.90分以上	-	-	3.176	1.201
	1367	2306	4381	3010	2179				
	10.3%	17.4%	33.1%	22.7%	16.5%				
7. あなたは、この授業の到達目標を知っていますか	1.知らない	2.あまり知らない	3.どちらともいえない	4.まあ知っている	5.よく知っている	-	-	3.791	1.051
	599	703	3292	4927	3722				
	4.5%	5.3%	24.9%	37.2%	28.1%				
8. この授業の到達目標は達成できましたか	1.達成できなかった	2.あまり達成できなかった	3.どちらともいえない	4.ほぼ達成できた	5.達成できた	-	-	3.761	0.958
	333	500	4534	4508	3368				
	2.5%	3.8%	34.2%	34.0%	25.4%				
9. あなたは、総合的に見て、この授業に満足していますか	1.そう思わない	2.あまりそう思わない	3.どちらともいえない	4.ややそう思う	5.そう思う	-	-	4.088	0.963
	299	388	2646	4419	5491				
	2.3%	2.9%	20.0%	33.4%	41.5%				



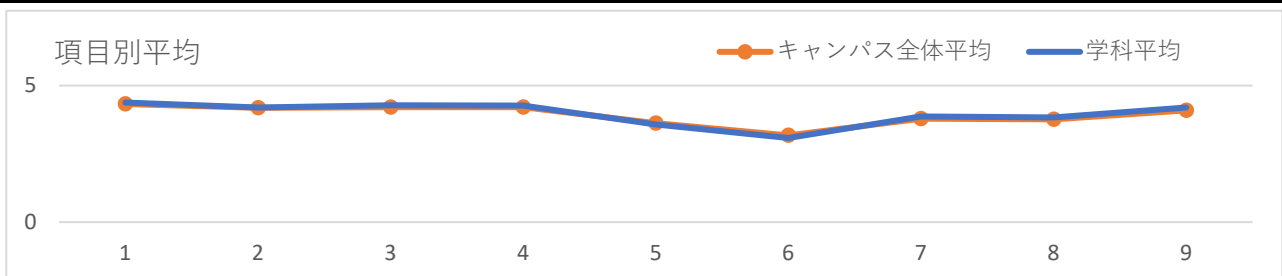
履修者数	回答者数	回答率
2045	1954	95.6%

質問項目	1	2	3	4	5	学科平均	学科標準偏差	キャンパス全体平均	キャンパス全体標準偏差
1. この授業は、シラバスにそって行われましたか	1.そう思わない	2.あまりそう思わない	3.どちらともいえない	4.ややそう思う	5.そう思う	4.349	0.842	4.324	0.858
	12	25	324	502	1091				
	0.6%	1.3%	16.6%	25.7%	55.8%				
2. 教員の話し方は、聞きとりやすかったですか	1.聞きとりにくかった	2.やや聞きとりにくかった	3.どちらともいえない	4.やや聞きとりやすかった	5.聞きとりやすかった	4.247	0.952	4.186	0.975
	27	64	349	473	1041				
	1.4%	3.3%	17.9%	24.2%	53.3%				
3. 教員は、わかりやすく教えるようと工夫していましたか	1.そう思わない	2.あまりそう思わない	3.どちらともいえない	4.ややそう思う	5.そう思う	4.273	0.930	4.211	0.950
	25	51	347	474	1057				
	1.3%	2.6%	17.8%	24.3%	54.1%				
4. 教員は、学生の質問や意見に適切に対応していましたか	1.そう思わない	2.あまりそう思わない	3.どちらともいえない	4.ややそう思う	5.そう思う	4.231	0.925	4.209	0.930
	26	34	404	488	1002				
	1.3%	1.7%	20.7%	25.0%	51.3%				
5. この授業にどれくらい準備が必要でしたか	1.全く必要でない	2.あまり必要でない	3.どちらともいえない	4.やや必要	5.かなり必要	3.761	1.035	3.627	1.063
	57	137	583	616	561				
	2.9%	7.0%	29.8%	31.5%	28.7%				
6. 毎回の授業の事前・事後学修に取り組む時間は平均してどの程度ですか	1.全くなし	2.30分未満	3.30分以上～60分未満	4.60分以上～90分未満	5.90分以上	3.129	1.263	3.176	1.201
	243	355	625	368	363				
	12.4%	18.2%	32.0%	18.8%	18.6%				
7. あなたは、この授業の到達目標を知っていますか	1.知らない	2.あまり知らない	3.どちらともいえない	4.まあ知っている	5.よく知っている	3.832	1.079	3.791	1.051
	86	85	558	568	657				
	4.4%	4.4%	28.6%	29.1%	33.6%				
8. この授業の到達目標は達成できましたか	1.達成できなかった	2.あまり達成できなかった	3.どちらともいえない	4.ほぼ達成できた	5.達成できた	3.822	0.952	3.761	0.958
	31	61	721	552	589				
	1.6%	3.1%	36.9%	28.2%	30.1%				
9. あなたは、総合的に見て、この授業に満足していますか	1.そう思わない	2.あまりそう思わない	3.どちらともいえない	4.ややそう思う	5.そう思う	4.151	0.927	4.088	0.963
	20	55	428	558	893				
	1.0%	2.8%	21.9%	28.6%	45.7%				



履修者数	回答者数	回答率
2372	2160	91.1%

質問項目	1	2	3	4	5	学科 平均	学科 標準偏差	キャンパス 全体平均	キャンパス 全体標準偏差
1. この授業は、シラバスに そって行われましたか	1.そう思わ ない	2.あまりそ う思わな い	3.どちらとも いえな い	4.ややそ う思 う	5.そう思 う	4.379	0.833	4.324	0.858
	20	29	288	599	1224				
	0.9%	1.3%	13.3%	27.7%	56.7%				
2. 教員の話し方は、聞きとり やすかったですか	1.聞きとり にくか った	2.やや聞き とり にくか った	3.どちらとも いえな い	4.やや聞き とり やすか った	5.聞きとり やすか った	4.199	1.013	4.186	0.975
	58	81	344	568	1109				
	2.7%	3.8%	15.9%	26.3%	51.3%				
3. 教員は、わかりやすく教え ようと工夫していましたか	1.そう思わ ない	2.あまりそ う思わな い	3.どちらとも いえな い	4.ややそ う思 う	5.そう思 う	4.275	0.933	4.211	0.950
	39	58	316	603	1144				
	1.8%	2.7%	14.6%	27.9%	53.0%				
4. 教員は、学生の質問や意見 に適切に対応していましたか	1.そう思わ ない	2.あまりそ う思わな い	3.どちらとも いえな い	4.ややそ う思 う	5.そう思 う	4.264	0.892	4.209	0.930
	31	29	375	628	1097				
	1.4%	1.3%	17.4%	29.1%	50.8%				
5. この授業にどれくらい準備 が必要でしたか	1.全く必要 でな い	2.あまり必要 でな い	3.どちらとも いえな い	4.やや必要	5.かなり必要	3.575	1.075	3.627	1.063
	92	237	640	720	471				
	4.3%	11.0%	29.6%	33.3%	21.8%				
6. 毎回の授業の事前・事後学 修に取り組む時間は平均して どの程度ですか	1.全くな し	2.30分未 満	3.30分以上 ～ 60分未 満	4.60分以上 ～ 90分未 満	5.90分以 上	3.081	1.210	3.176	1.201
	230	472	690	429	339				
	10.6%	21.9%	31.9%	19.9%	15.7%				
7. あなたは、この授業の到達 目標を知っていますか	1.知らない	2.あまり知 らな い	3.どちらとも いえな い	4.まあ知 って いる	5.よく知 って いる	3.868	1.030	3.791	1.051
	87	85	530	783	675				
	4.0%	3.9%	24.5%	36.3%	31.3%				
8. この授業の到達目標は達成 できましたか	1.達成でき な かった	2.あまり達 成 できな かった	3.どちらとも いえな い	4.ほぼ達成 で きた	5.達成で きた	3.832	0.977	3.761	0.958
	53	82	677	710	638				
	2.5%	3.8%	31.3%	32.9%	29.5%				
9. あなたは、総合的に見て、 この授業に満足していますか	1.そう思わ ない	2.あまりそ う思わな い	3.どちらとも いえな い	4.ややそ う思 う	5.そう思 う	4.193	0.924	4.088	0.963
	45	37	372	709	997				
	2.1%	1.7%	17.2%	32.8%	46.2%				



履修者数	回答者数	回答率
5323	4725	88.8%

質問項目	1	2	3	4	5	学科平均	学科標準偏差	キャンパス全体平均	キャンパス全体標準偏差
1. この授業は、シラバスにそって行われましたか	1.そう思わない	2.あまりそう思わない	3.どちらともいえない	4.ややそう思う	5.そう思う	4.266	0.880	4.324	0.858
	61	64	809	1412	2379				
	1.3%	1.4%	17.1%	29.9%	50.3%				
2. 教員の話し方は、聞きとりやすかったですか	1.聞きとりにくかった	2.やや聞きとりにくかった	3.どちらともいえない	4.やや聞きとりやすかった	5.聞きとりやすかった	4.080	0.993	4.186	0.975
	96	207	957	1426	2039				
	2.0%	4.4%	20.3%	30.2%	43.2%				
3. 教員は、わかりやすく教えるようと工夫していましたか	1.そう思わない	2.あまりそう思わない	3.どちらともいえない	4.ややそう思う	5.そう思う	4.109	0.971	4.211	0.950
	97	157	945	1462	2064				
	2.1%	3.3%	20.0%	30.9%	43.7%				
4. 教員は、学生の質問や意見に適切に対応していましたか	1.そう思わない	2.あまりそう思わない	3.どちらともいえない	4.ややそう思う	5.そう思う	4.139	0.937	4.209	0.930
	81	102	998	1444	2100				
	1.7%	2.2%	21.1%	30.6%	44.4%				
5. この授業にどれくらい準備が必要でしたか	1.全く必要でない	2.あまり必要でない	3.どちらともいえない	4.やや必要	5.かなり必要	3.605	1.033	3.627	1.063
	202	396	1420	1755	952				
	4.3%	8.4%	30.1%	37.1%	20.1%				
6. 毎回の授業の事前・事後学修に取り組む時間は平均してどの程度ですか	1.全くなし	2.30分未満	3.30分以上～60分未満	4.60分以上～90分未満	5.90分以上	3.239	1.147	3.176	1.201
	419	697	1672	1212	725				
	8.9%	14.8%	35.4%	25.7%	15.3%				
7. あなたは、この授業の到達目標を知っていますか	1.知らない	2.あまり知らない	3.どちらともいえない	4.まあ知っている	5.よく知っている	3.738	1.028	3.791	1.051
	193	294	1237	1837	1164				
	4.1%	6.2%	26.2%	38.9%	24.6%				
8. この授業の到達目標は達成できましたか	1.達成できなかった	2.あまり達成できなかった	3.どちらともいえない	4.ほぼ達成できた	5.達成できた	3.686	0.953	3.761	0.958
	133	209	1696	1657	1030				
	2.8%	4.4%	35.9%	35.1%	21.8%				
9. あなたは、総合的に見て、この授業に満足していますか	1.そう思わない	2.あまりそう思わない	3.どちらともいえない	4.ややそう思う	5.そう思う	3.997	0.975	4.088	0.963
	115	168	1060	1656	1726				
	2.4%	3.6%	22.4%	35.0%	36.5%				

