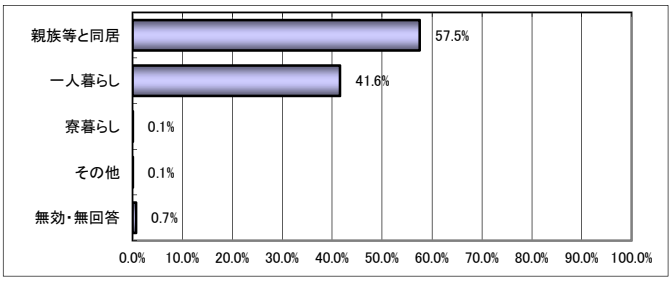
親族等と同居
57.5%
一人暮らし
41.6%
寮暮らし
0.1%
その他
0.1%
無効・無回答
0.7%
0.0% 10.0% 20.0% 30.0% 40.0% 50.0% 60.0% 70.0% 80.0% 90.0% 100.0%

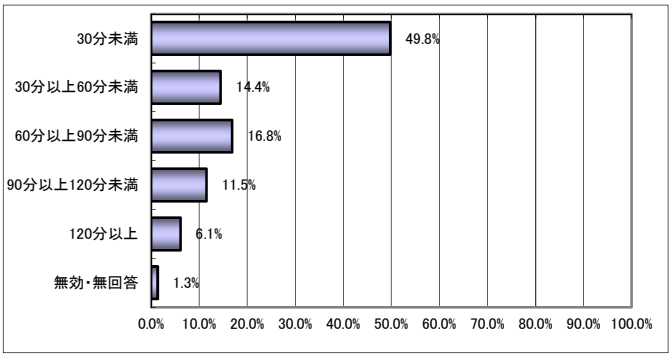
30分未満
49.8%
30分以上60分未満
14.4%
60分以上90分未満
16.8%
90分以上120分未満
11.5%
120分以上
6.1%
無効・無回答
1.3%
0.0% 10.0% 20.0% 30.0% 40.0% 50.0% 60.0% 70.0% 80.0% 90.0% 100.0%

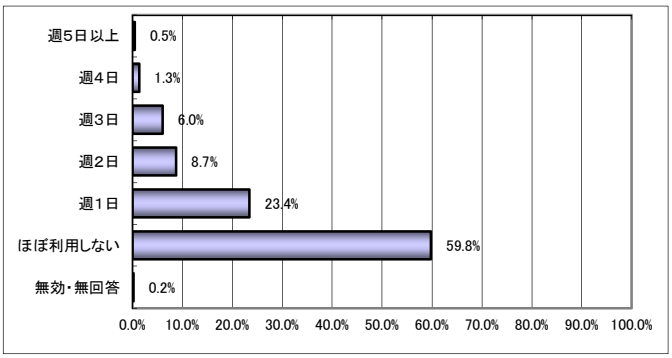
週5日以上
0.5%
週4日
1.3%
週3日
6.0%
週2日
8.7%
週1日
23.4%
ほぼ利用しない
59.8%
無効・無回答
0.2%
0.0% 10.0% 20.0% 30.0% 40.0% 50.0% 60.0% 70.0% 80.0% 90.0% 100.0%

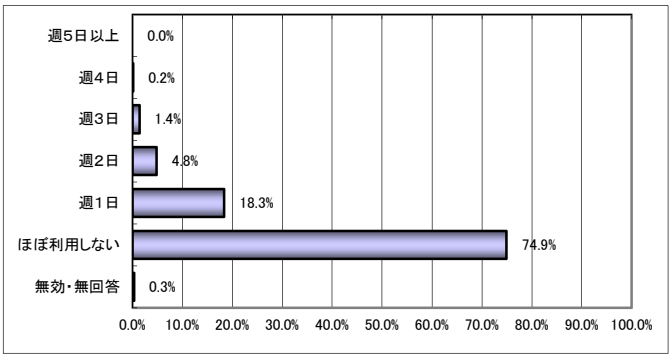
週5日以上
0.0%
週4日
0.2%
週3日
1.4%
週2日
4.8%
週1日
18.3%
ほぼ利用しない
74.9%
無効・無回答
0.3%
0.0% 10.0% 20.0% 30.0% 40.0% 50.0% 60.0% 70.0% 80.0% 90.0% 100.0%

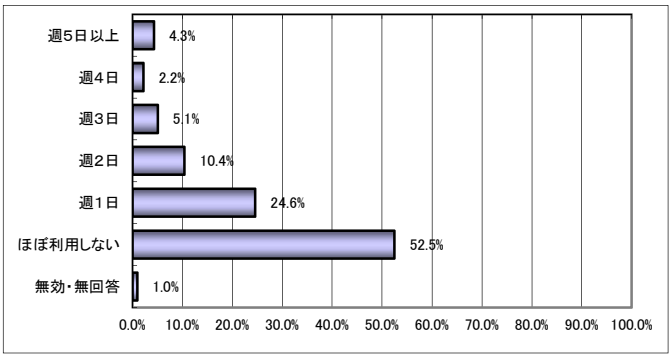
週5日以上
4.3%
週4日
2.2%
週3日
5.1%
週2日
10.4%
週1日
24.6%
ほぼ利用しない
52.5%
無効・無回答
1.0%
0.0% 10.0% 20.0% 30.0% 40.0% 50.0% 60.0% 70.0% 80.0% 90.0% 100.0%

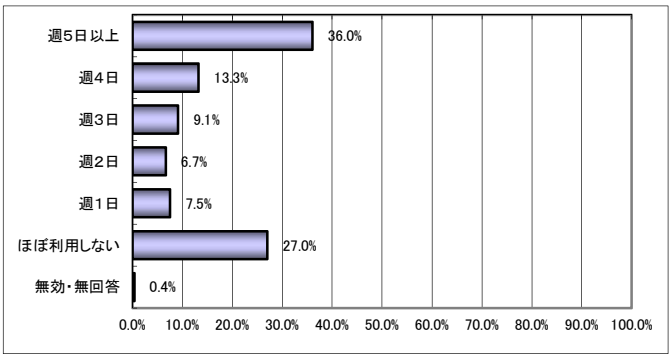
週5日以上
36.0%
週4日
13.3%
週3日
9.1%
週2日
6.7%
週1日
7.5%
ほぼ利用しない
27.0%
無効・無回答
0.4%
0.0% 10.0% 20.0% 30.0% 40.0% 50.0% 60.0% 70.0% 80.0% 90.0% 100.0%

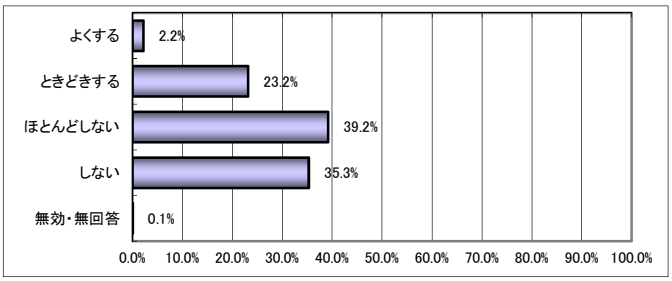
よくする
2.2%
ときどきする
23.2%
ほとんどしない
39.2%
しない
35.3%
無効・無回答
0.1%
0.0% 10.0% 20.0% 30.0% 40.0% 50.0% 60.0% 70.0% 80.0% 90.0% 100.0%

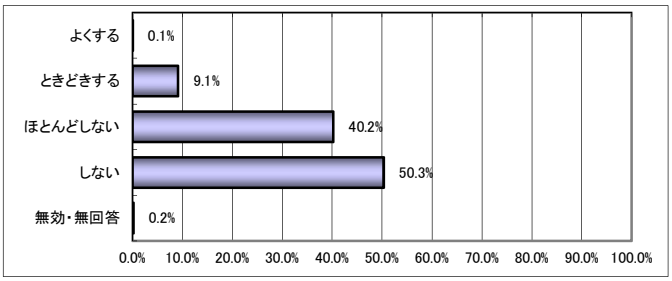
よくする
0.1%
ときどきする
9.1%
ほとんどしない
40.2%
しない
50.3%
無効・無回答
0.2%
0.0% 10.0% 20.0% 30.0% 40.0% 50.0% 60.0% 70.0% 80.0% 90.0% 100.0%

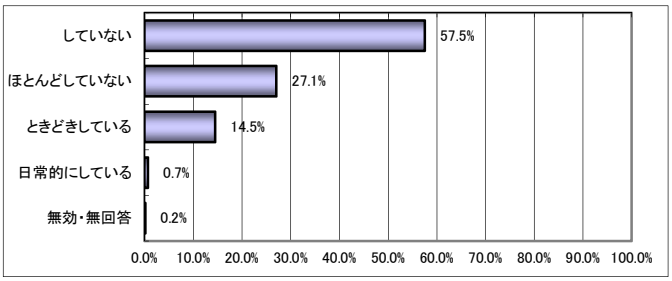
していない
57.5%
ほとんどしていない
27.1%
ときどきしている
14.5%
日常的にしている
0.7%
無効・無回答
0.2%
0.0% 10.0% 20.0% 30.0% 40.0% 50.0% 60.0% 70.0% 80.0% 90.0% 100.0%

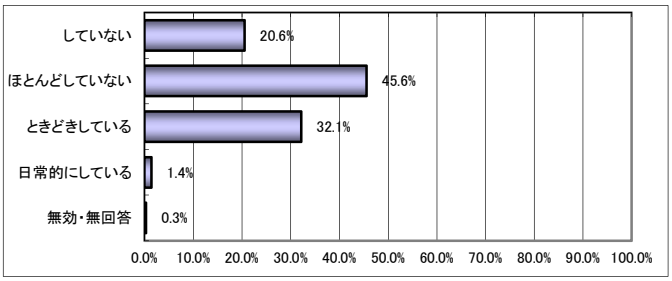
していない
20.6%
ほとんどしていない
45.6%
ときどきしている
32.1%
日常的にしている
1.4%
無効・無回答
0.3%
0.0% 10.0% 20.0% 30.0% 40.0% 50.0% 60.0% 70.0% 80.0% 90.0% 100.0%

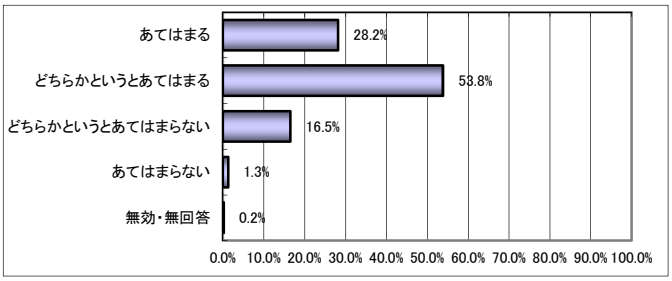
あてはまる
28.2%
どちらかというとあてはまる
53.8%
どちらかというとあてはまらない
16.5%
あてはまらない
1.3%
無効・無回答
0.2%
0.0% 10.0% 20.0% 30.0% 40.0% 50.0% 60.0% 70.0% 80.0% 90.0% 100.0%

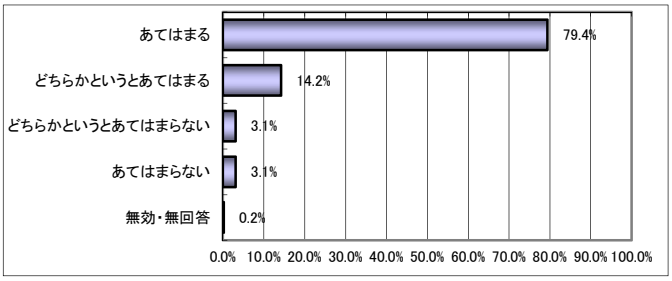
あてはまる
79.4%
どちらかというとあてはまる
14.2%
どちらかというとあてはまらない
3.1%
あてはまらない
3.1%
無効・無回答
0.2%
0.0% 10.0% 20.0% 30.0% 40.0% 50.0% 60.0% 70.0% 80.0% 90.0% 100.0%

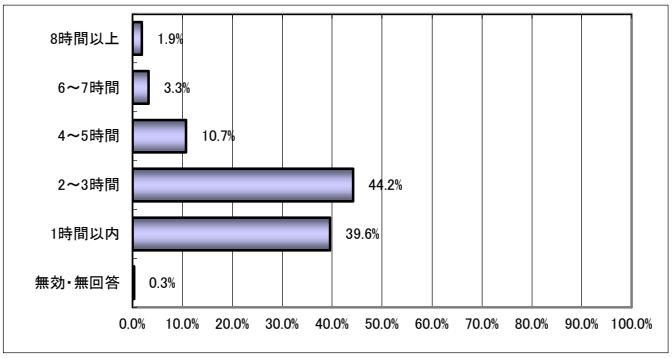
8時間以上
1.9%
6～7時間
3.3%
4～5時間
10.7%
2～3時間
44.2%
1時間以内
39.6%
無効・無回答
0.3%
0.0% 10.0% 20.0% 30.0% 40.0% 50.0% 60.0% 70.0% 80.0% 90.0% 100.0%

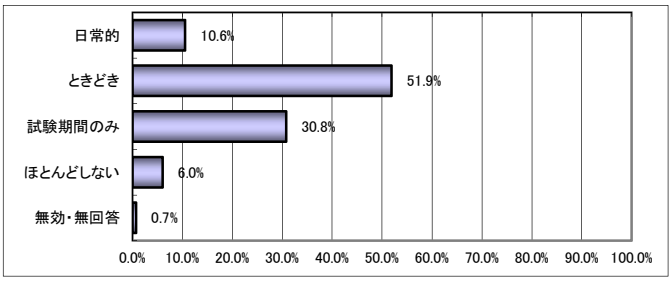
日常的
10.6%
ときどき
51.9%
試験期間のみ
30.8%
ほとんどしない
6.0%
無効・無回答
0.7%
0.0% 10.0% 20.0% 30.0% 40.0% 50.0% 60.0% 70.0% 80.0% 90.0% 100.0%

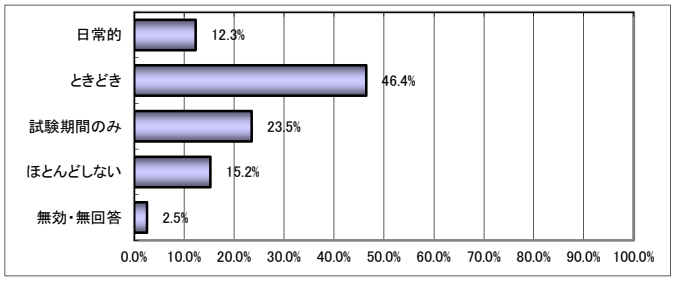
日常的
12.3%
ときどき
46.4%
試験期間のみ
23.5%
ほとんどしない
15.2%
無効・無回答
2.5%
0.0% 10.0% 20.0% 30.0% 40.0% 50.0% 60.0% 70.0% 80.0% 90.0% 100.0%

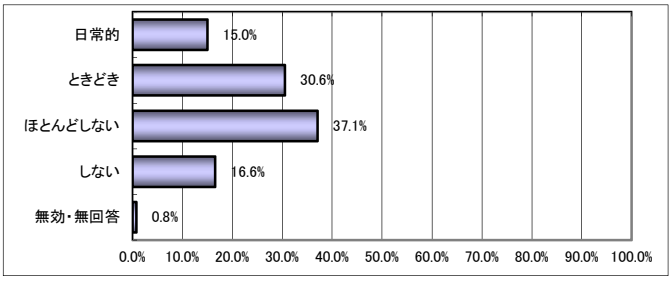
日常的
15.0%
ときどき
30.6%
ほとんどしない
37.1%
しない
16.6%
無効・無回答
0.8%
0.0% 10.0% 20.0% 30.0% 40.0% 50.0% 60.0% 70.0% 80.0% 90.0% 100.0%

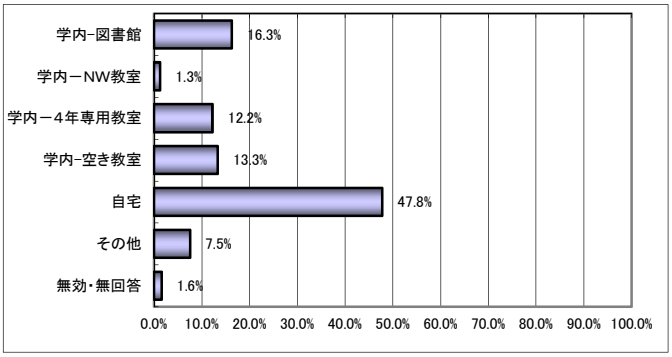
学内-図書館
16.3%
学内－NW教室
1.3%
学内－4年専用教室
12.2%
学内-空き教室
13.3%
自宅
47.8%
その他
7.5%
無効・無回答
1.6%
0.0% 10.0% 20.0% 30.0% 40.0% 50.0% 60.0% 70.0% 80.0% 90.0% 100.0%

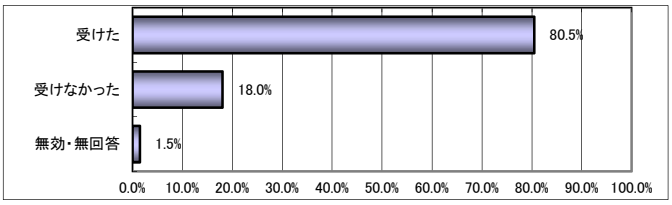
受けた
80.5%
受けなかった
18.0%
無効・無回答
1.5%
0.0% 10.0% 20.0% 30.0% 40.0% 50.0% 60.0% 70.0% 80.0% 90.0% 100.0%

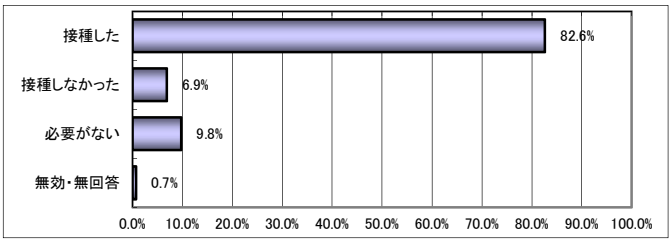
接種した
82.6%
接種しなかった
6.9%
必要がない
9.8%
無効・無回答
0.7%
0.0% 10.0% 20.0% 30.0% 40.0% 50.0% 60.0% 70.0% 80.0% 90.0% 100.0%

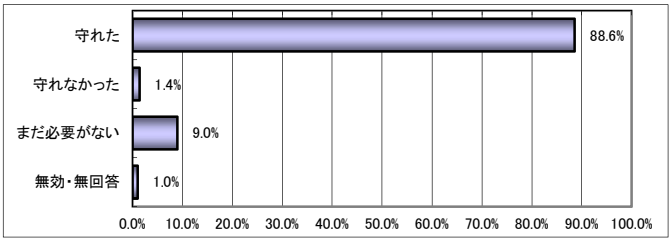
守れた
88.6%
守れなかった
1.4%
まだ必要がない
9.0%
無効・無回答
1.0%
0.0% 10.0% 20.0% 30.0% 40.0% 50.0% 60.0% 70.0% 80.0% 90.0% 100.0%

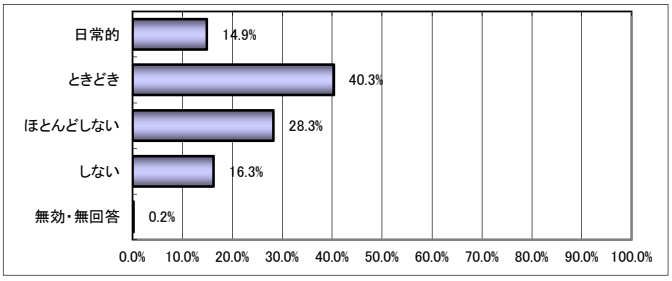
日常的
14.9%
ときどき
40.3%
ほとんどしない
28.3%
しない
16.3%
無効・無回答
0.2%
0.0% 10.0% 20.0% 30.0% 40.0% 50.0% 60.0% 70.0% 80.0% 90.0% 100.0%

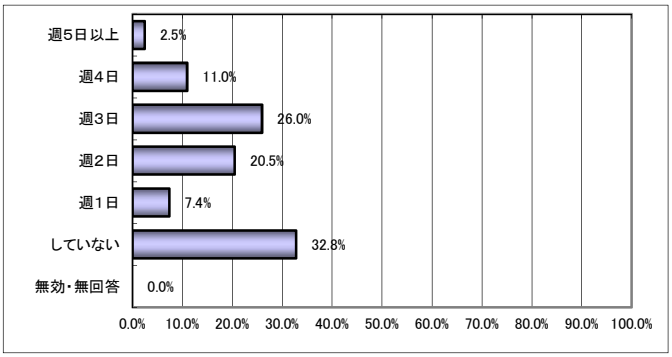
週5日以上
2.5%
週4日
11.0%
週3日
26.0%
週2日
20.5%
週1日
7.4%
していない
32.8%
無効・無回答
0.0%
0.0% 10.0% 20.0% 30.0% 40.0% 50.0% 60.0% 70.0% 80.0% 90.0% 100.0%

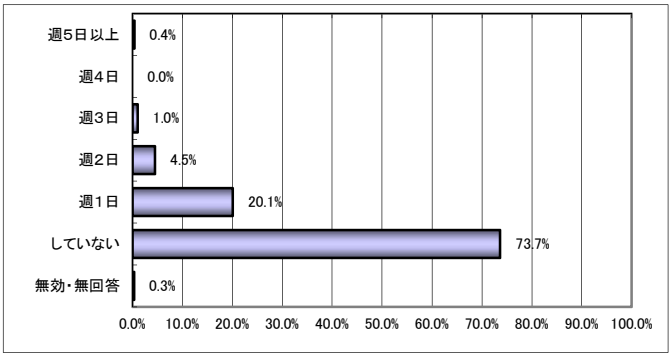
週5日以上
0.4%
週4日
0.0%
週3日
1.0%
週2日
4.5%
週1日
20.1%
していない
73.7%
無効・無回答
0.3%
0.0% 10.0% 20.0% 30.0% 40.0% 50.0% 60.0% 70.0% 80.0% 90.0% 100.0%

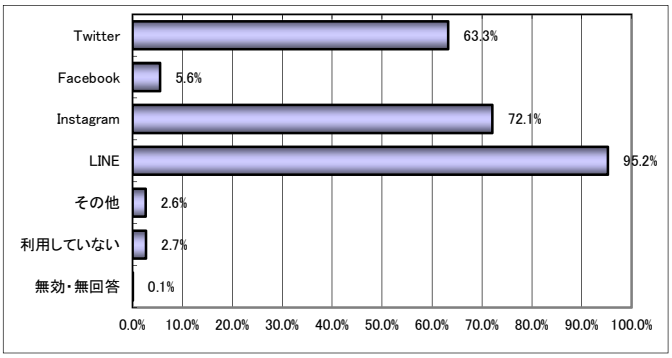
Twitter
63.3%
Facebook
5.6%
Instagram
72.1%
LINE
95.2%
その他
2.6%
利用していない
2.7%
無効・無回答
0.1%
0.0%
10.0%
20.0%
30.0%
40.0%
50.0%
60.0%
70.0%
80.0%
90.0%
100.0%